

# Wie vergebe ich ein neues Passwort für eine Person?

## Wie vergebe ich ein neues Passwort für eine Person?

Möchten Sie für eine Person ein neues Passwort vergeben, suchen Sie die Person zunächst über den Menüpunkt *Person* mittels Suchformular. Klicken Sie anschließend auf



neben dem gewünschten Datensatz.

Klicken Sie anschließend auf *Passwort* in folgendem Untermenü:

<u>Stammdaten</u>	IPA	Passwort	Email ▾	Berechtigungen 6	Anwendungsrechte 16	Log
-------------------	-----	----------	---------	------------------	---------------------	-----


### 2.2 Personendaten ändern

#### 2.2.2 Passwort

In folgendem Formular können Sie entweder:

- ein Initialpasswort vergeben
- *oder* ein Passwort manuell ändern

#### Initialpasswort vergeben

 Initialpasswort vergeben

#### Passwort ändern

##### Infos zu Passwörtern

neues Passwort \*


neues Passwort \*  
wiederholen

Passwort ändern

Klicken Sie auf *Initialpasswort vergeben*, wenn Sie ein Benutzerpasswort für den ausgewählten Datensatz erstellen möchten. Ein Factsheet (pdf-Datei) mit dem Initialpasswort mitsamt den wichtigsten Daten wie Username, E-Mail Adresse, steht Ihnen nun zum Download zur Verfügung:

## Factsheet Download

Das Factsheet steht zum Download bereit.  
Es enthält für den TSN-Account die wichtigsten Daten wie Benutzername,  
E-Mailadresse, Passwort, Zugangs-URL, etc...

 Herunterladen

**TSN - Account Factsheet** 

Sehr geehrte(r) Frau / Herr Spielmann Aliona Thoma!

Für Sie wurde automatisch ein Benutzer im TSN (Tiroler Schulnetz) angelegt oder reaktiviert, der Sie künftig auf Ihrem Schulnetz begleiten soll. Mit diesem Benutzer können Sie Ihre E-Mails abfragen und sich am Portal Tirol anmelden.

**Ihre persönlichen Zugangsdaten:**

Name	Spielmann Aliona Thoma
Benutzername	aliona.thoma
Passwort	XXXXXXXXXX
TSNmail	aliona.thoma@tsn.tirol.at
Organisation	Schulnetz Tirol / TSN / TSN / TSN

**Folgende Anwendungen stehen Ihnen zur Verfügung:**

**Portal Tirol** Mit Ihrem TSN-Account erhalten Sie Zugang zum Portal Tirol <https://portal.tirol.at>. Diese Anwendung ist der zentrale Eindegepunkt (SSO - Single-Sign-On) zu den Applikationen die TSN Decret und u.a. folgende Anwendungen verfügbar:


- **TSNuser Verwaltung:** Berechtigungsverwaltung für TSN-Accounts.
- **TSN Moodle - E-Learning Plattform:** Der Direktor oder Kurator muss die Freischaltung der Schule beim TSN beschließen.
- **Teamwork:** Eine E-Portfolio-Software mit Community-Funktionen; eine ausführliche Beschreibung finden Sie im TSNwiki <https://portal.tirol.at/wiki/index.php/Teamwork>.
- **LoOn - Bildungsmedien über Internet:** Vertrieb von Online-Medien.
- **Bildungsdienste:** Dienstleistungen für Landeslehrer
- **BSA - Bediensteten Service Applikation:** Lohnzettel für Landeslehrer und Landesbedienstete.

**TSNmail** Ihre E-Mail Adresse wird seitens Ihres Dienstgebers für die Übermittlung persönlicher sowie dienstlicher Nachrichten verwendet. Sie können Ihre E-Mails über die Webadresse <https://portal.tirol.at> oder, nach entsprechender Einrichtung, über einen herkömmlichen Mail-Client abrufen. Details dazu finden Sie im TSNwiki (TSNmail).

**Support** Falls Sie Fragen zu oder Probleme mit den TSN-Diensten haben wenden Sie sich bitte an Ihren Kurator. Eine ausführliche Dokumentation der TSN-Dienste sowie der TSN-Supportstrukturen finden Sie im TSNwiki.

Falls Sie bereits einen TSN-Account besitzen, empfehlen wir Ihnen dringend diese beiden Accounts zusammenzuführen; nur so ist eine problemlose Nutzung der Anwendungen im Portal Tirol möglich. Diese Accountzusammenführung setzen Sie in der TSNuser Verwaltung im Portal Tirol <https://portal.tirol.at> vor. Eine detaillierte Anleitung finden Sie unter: <https://portal.tirol.at/wiki/index.php/Accountzusammenfuehrung>.

Viel Erfolg und Freude mit den TSN-Diensten wünscht Ihnen  
Ihr TSNteam

18.10.2013  
13:31 TSN - Tiroler Schulnetz [portal.tirol.at](https://portal.tirol.at) powered by 

Anschließend können Sie das Factsheet ausdrucken und an den betreffenden Benutzer übergeben.

### Manuelles Passwort vergeben

Möchten Sie das Passwort lieber manuell ändern, beachten Sie bitte unsere [Passwortrichtlinien](#).

Klicken Sie nach der Eingabe eines konformen Passworts auf *Passwort ändern*.