

# Autovervollständigung von globalen Verteilern im Adressbuch

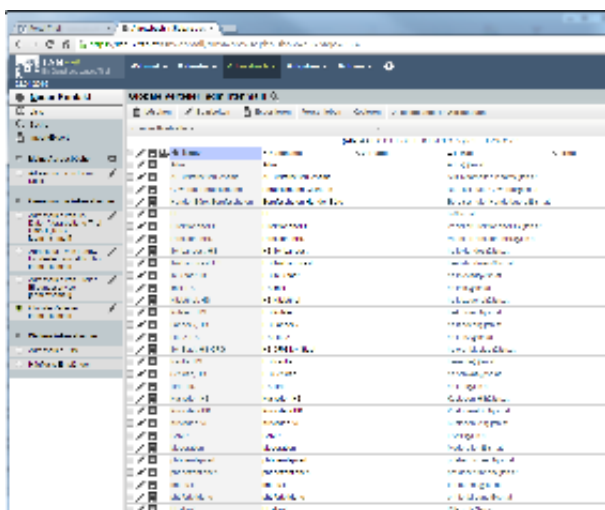
## Problem

Wie findet man im Adressbuch die globalen Verteilerlisten?

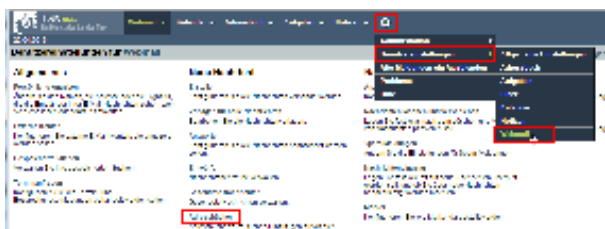
## Lösung

Wer öfters an bestimmte Verteiler senden muss, kann das Verfassen von E-Mails so konfigurieren, dass die Einträge im Adressbuch "Globale Verteiler" vervollständigt werden.

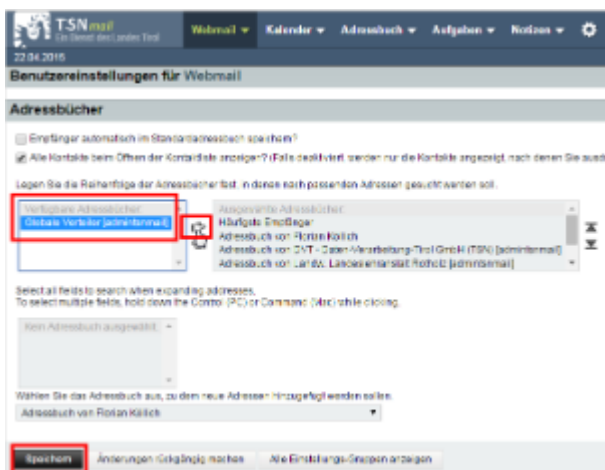
Im Adressbuch "Globale Verteiler [admintsnmail]" auswählen.



Über die Benutzereinstellungen und Webmail, Adressbücher auswählen.



"Globale Verteiler [admintsnmail]" bei den Häufigsten Empfängern aufnehmen und anschließend "Speichern".



Somit ist die Konfiguration abgeschlossen und die Autovervollständigung ermöglicht Ihnen die Auswahl des gewünschten Verteilers.

