


Wie vergebe ich ein neues Passwort für eine Person?

Wie vergebe ich ein neues Passwort für eine Person?

Möchten Sie für eine Person ein neues Passwort vergeben, suchen Sie die Person zunächst über den Menüpunkt *Person* mittels Suchformular. Klicken Sie anschließend auf  neben dem gewünschten Datensatz.

Klicken Sie anschließend auf *Password* in folgendem Untermenü:



Stammdaten IPA Passwort Email ▼ Berechtigungen 6 Anwendungsrechte 16 Log

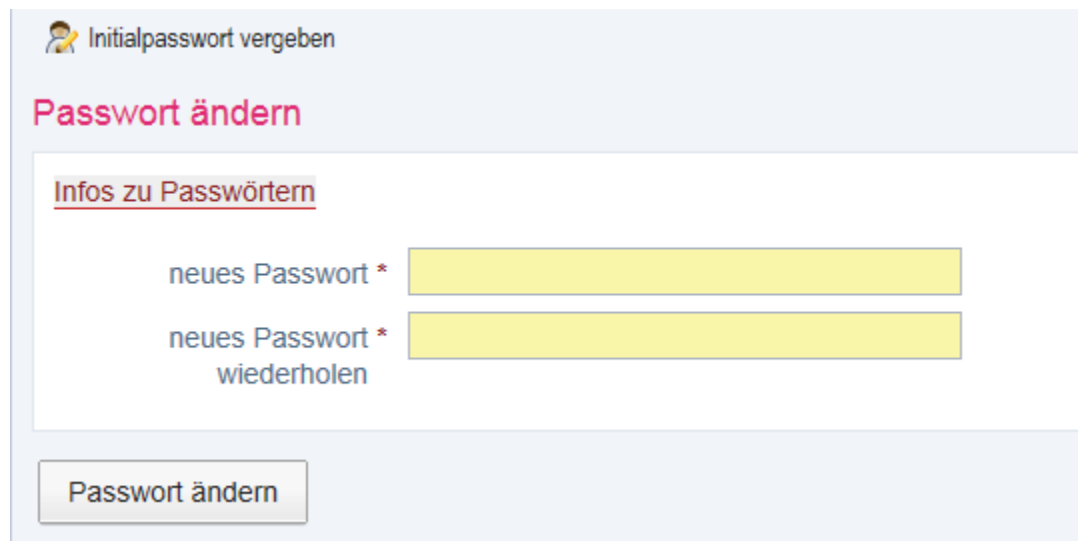
2.2 Personendaten ändern


2.2.2 Passwort

In folgendem Formular können Sie entweder:

- ein Initialpasswort vergeben
- *oder* ein Passwort manuell ändern

Initialpasswort vergeben



 Initialpasswort vergeben

Passwort ändern

Infos zu Passwörtern

neues Passwort *

neues Passwort * wiederholen

Passwort ändern

Klicken Sie auf *Initialpasswort vergeben*, wenn Sie ein Benutzerpasswort für den ausgewählten Datensatz erstellen möchten. Ein Factsheet (pdf-Datei) mit dem Initialpasswort mitsamt den wichtigsten Daten wie Username, E-Mail Adresse, steht Ihnen nun zum Download zur Verfügung:

Factsheet Download

Das Factsheet steht zum Download bereit.
Es enthält für den TSN-Account die wichtigsten Daten wie Benutzername,
E-Mailadresse, Passwort, Zugangs-URL, etc...



Herunterladen

TSN - Account Factsheet



Sehr geehrte(r) Frau / Herr Spielmann Alfons Thoma!

Für Sie wurde automatisch ein Benutzer im TSN (Tiroler Schulnetz) angelegt oder reaktiviert, der Sie künftig auf Ihrem Schultag begleiten soll. Mit diesem Benutzer können Sie Ihre E-Mails abfragen und sich am Portal Tirol anmelden.

Ihre persönlichen Zugangsdaten:

Name	Spielmann Alfons Thoma
Benutzername	alfonso
Passwort	12345678
TSNmail	alfonso@tsn.tirol.gv.at
Organisation	https://www.tsn.tirol.gv.at/

Folgende Anwendungen stehen Ihnen zur Verfügung:

Portal Tirol Mit Ihrem TSN-Account erhalten Sie Zugang zum Portal Tirol (<https://portal.tirol.gv.at/>). Diese Anwendung ist der zentrale Einstiegspunkt (SSO - Single-Sign-On) zu den Applikationen des TSN. Dazwischen sind u.a. folgende Anwendungen verfügbar:

- **TSNuser Verwaltung:** Berechtigungsverwaltung für TSN-Accounts.
- **TSN Moodle - E-Learning Plattform:** Der Direktor oder Kassale muß die Freischaltung der Schule beim TSNteam beantragen.
- **TSNwiki:** Eine E-Portfolio-Software mit Community-Funktionen; eine ausführliche Beschreibung finden Sie im TSNwiki (https://portal.tirol.gv.at/twiki/guest/index.php/Main_Page).
- **LoGo - Bildungsmagazin über Internet:** Vertrieb von Online-Medien.
- **Bildungsdienste:** Dienstleistungen für Landeslehrer.
- **BSA - Bediensteten Service Applikation:** Lohnzettel für Landeslehrer und Landesbedienstete.

TSNmail Ihre E-Mail-Adresse wird selbst Ihre Dienstgeber für die Übermittlung persönlicher sowie dienstlicher Nachrichten verwendet. Sie können Ihre E-Mails über die Webadresse (<https://tsnmail.tirol.gv.at/>) oder, nach entsprechender Einrichtung, über einen herkömmlichen Mail-Clienz abufen. Details dazu finden Sie im TSNwiki (TSNmail).

Support Falls Sie Fragen zu oder Probleme mit den TSN-Diensten haben wenden Sie sich bitte an Ihren Kunden. Eine ausführliche Dokumentation der TSN-Dienste sowie der TSN-Supportstrukturen finden Sie im TSNwiki.

Falls Sie bereits einen TSN-Account besitzen, empfehlen wir Ihnen dringend diese beiden Accounts zusammenzuführen, nur so ist eine problemlose Nutzung der Anwendungen im Portal Tirol möglich. Diese Accountzusammenführung nehmen Sie in der TSNuser Verwaltung im Portal Tirol (<https://portal.tirol.gv.at/>) vor. Eine detaillierte Anleitung finden Sie unter: https://portal.tirol.gv.at/twiki/guest/index.php/Main_Page.

Viel Erfolg und Freude mit den TSN-Diensten wünscht Ihnen
Ihr TSNteam

18.10.2013
12:31 TSN - Tiroler Schulnetz [www.tsn.tirol.gv.at/](https://tsn.tirol.gv.at/)

powered by **DMT**

Anschließend können Sie das Factsheet ausdrucken und an den betreffenden Benutzer übergeben.

Manuelles Passwort vergeben

Möchten Sie das Passwort lieber manuell ändern, beachten Sie bitte unsere [Passwortrichtlinien](#).

Klicken Sie nach der Eingabe eines konformen Passworts auf *Passwort ändern*.